

Hvad kan man se, og prøve hos tandlægen?





Her er en tandlægestol. Her på klinikken ligger tandlægestolen mest ned.

Tandlægestolen kan både køre op, ned og tilbage.



Her er en lampe. Den bruger tandlægen, til at kigge på tænderne med.

Lampens lys er lidt skarpt, men heldigvis kan man få solbriller på.

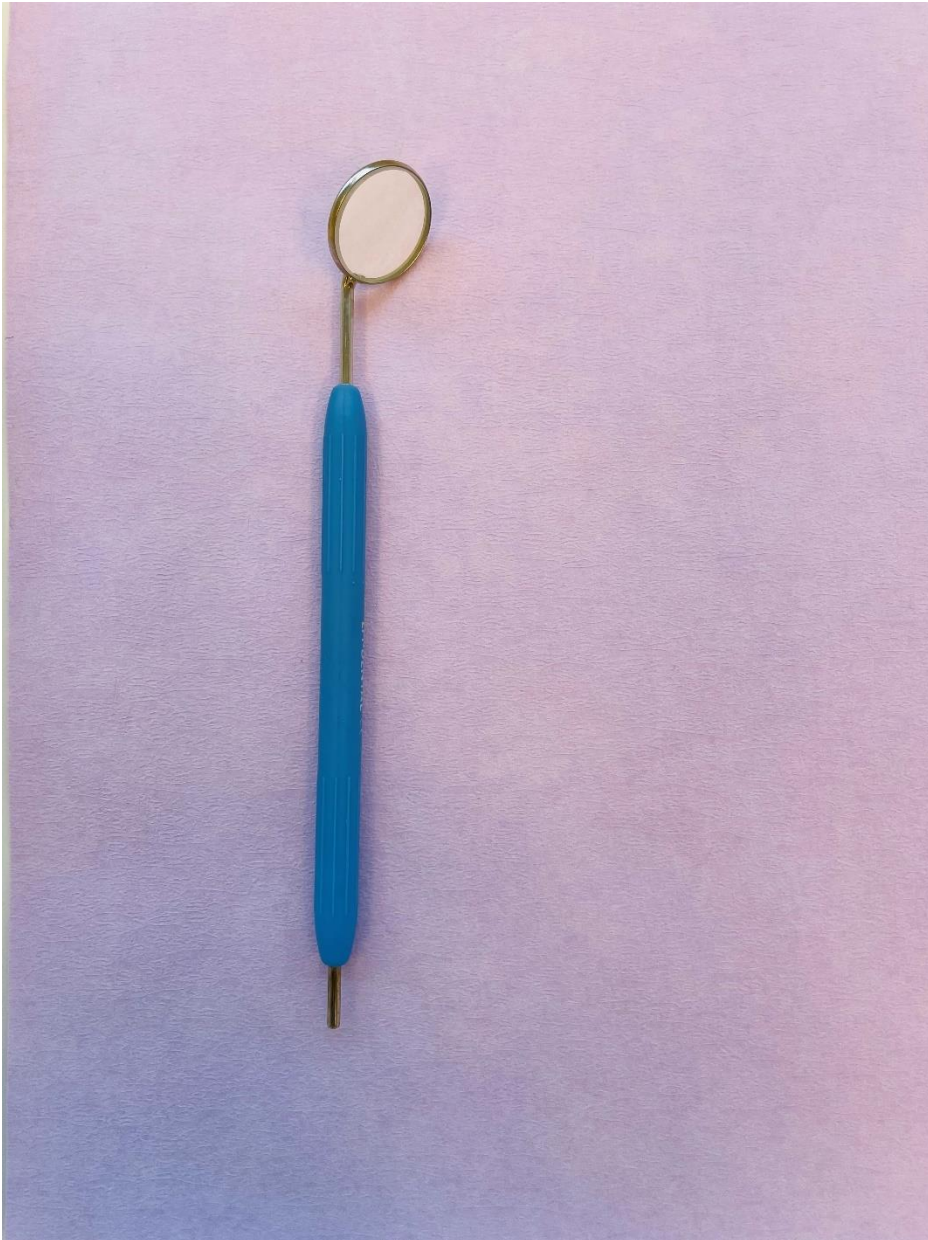


Her er nogle forskellige solbriller.

Solbriller kan hjælpe, mod at få lampens skarpe lys i øjnene.

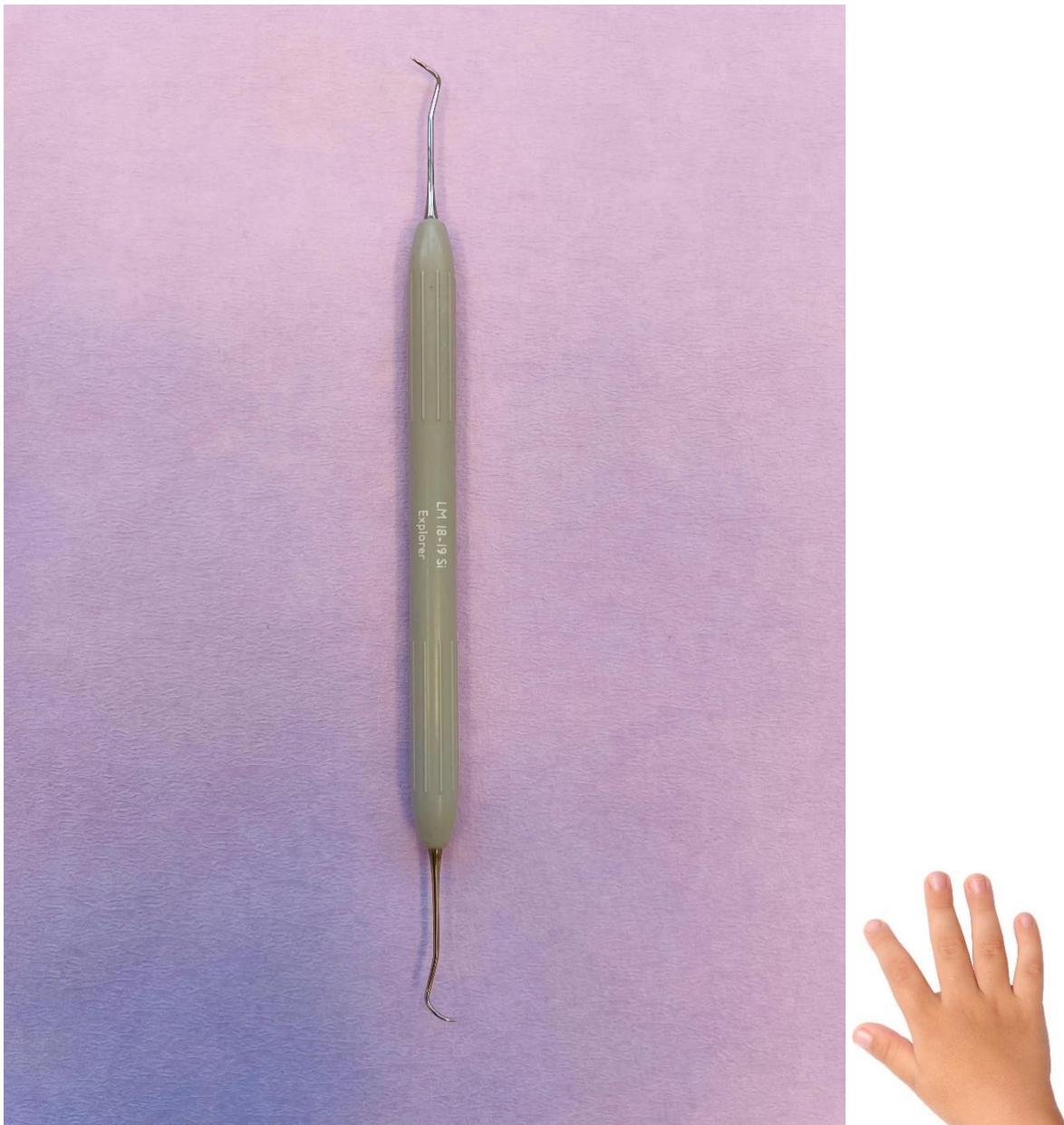


På klinikken hænger der en plakat i loftet, som man kan se på, mens tandlægen kigger på ens tænder.



Her er et lille mundspejl. Det bruges i munden.

Tandlægen kan bedre se tænderne i munden, når tandlægen bruger det lille mundspejl.



Her er en tællepind. Tandlægen bruger tællepinden til at mærke på tænderne, om de er hårde og stærke.

Man kan også prøve tællepinden på ens fingernegle først. Tandlægen kan tælle fingerneglene med den 1, 2, 3, 4 og 5. Så ved man hvordan tællepinden virker.



Her er nogle vatruller. Tandlægen bruger vatrullerne i ens mund. De kan suge og holde på ens spyt, så spyttet holder sig væk fra tænderne. Så kan tandlægen bedre se på tænderne. Det kan føles lidt tørt i munden, men det går over.



På tandlægestolen er der et "hængebord".

Der er en "puster" på "hængebordet".

Der kommer luft ud af "pusteren", når tandlægen trykker på dens knap.

Den laver også en lyd.

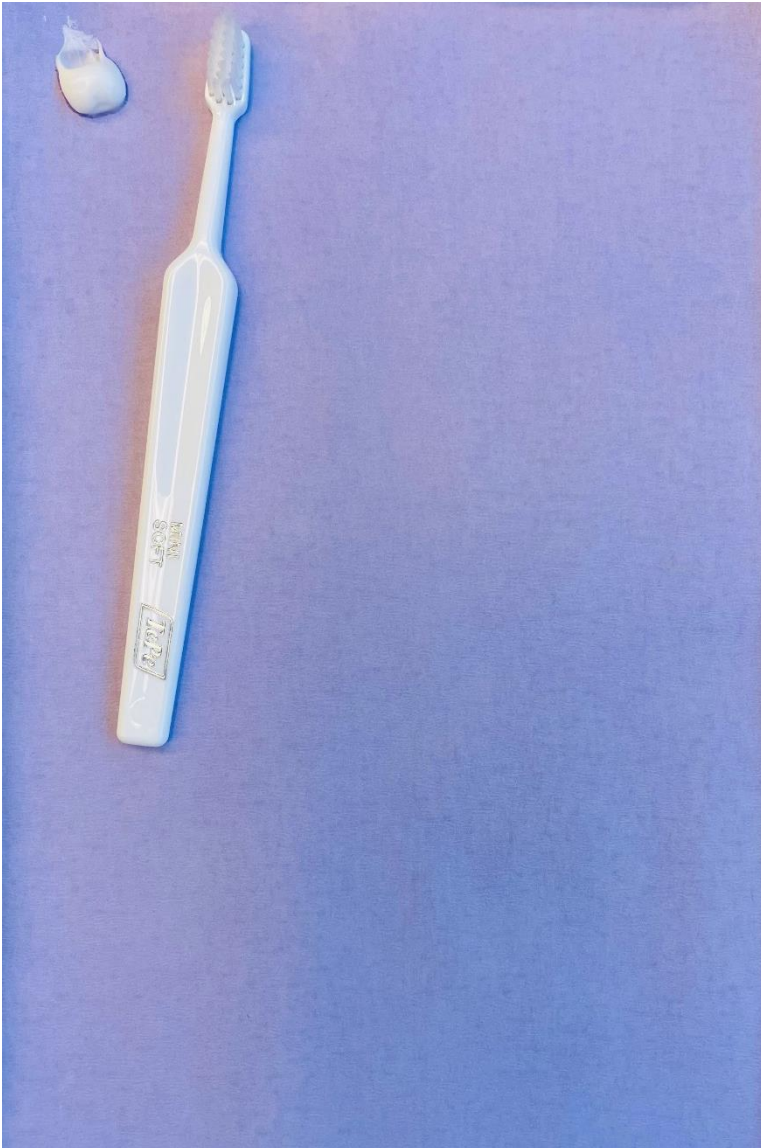
"Pusteren" kan puste ens spyt væk fra tænderne. Så kan tandlægen bedre se på tænderne, når spyttet er væk.



Der kan også komme vand ud af "pusteren", så skal tandlægen bare trykke på den anden knap.

Man kan også prøve "pusteren" på ens hånd først, så kan man mærke at det kilder på ens hånd.





Hos tandlægen er der en ny og flot
tandbørste klar til én.

Så børster tandlægen ens tænder med
den, så tænderne bliver flotte og rene.



Når man er færdig hos tandlægen, kan man få et stykke legetøj.